

LINEE GUIDA PIATTAFORMA COSMI PDP-COMPILAZIONE **PDP-DOCENTI COORDINATORE e TUTTI I DOCENTI** **DATA 20/10/2025**

Si rammenta a tutti i docenti di sostegno e di materia che il nostro Istituto per a.s. 2025/26 utilizzerà la piattaforma **COSMI PDP** per la compilazione e la condivisione di PDP (Piano didattico personalizzato) per gli alunni BES (con dsa, adhd, dop, svantaggio sociale ed economico, ed altri bes individuati dal Consiglio di classe)

Indicazioni per la compilazione per i docenti coordinatori:

- Digitare il sito COSMI PDP <https://www.cosmipdp.it/>



The screenshot shows the homepage of the COSMI PDP platform. At the top, there is a navigation bar with the COSMI PDP logo on the left and links for 'FORMAZIONE DOCENTI', 'ISTITUTI ACCREDITATI', and 'ACCEDI' on the right. The main content area features a large logo with the text 'COSMI PDP' and 'Condivisione Online Strumenti Modelli Inclusivi' below it. A blue banner with the text 'PROGETTIAMO L'INCLUSIONE' and 'Il nuovo modo On Line per elaborare i PDP.' is prominently displayed. Below this, there is a section titled 'Piattaforma on-line per la redazione del P.D.P.' followed by a detailed description of the platform's purpose and features.

La piattaforma **COSMI PDP** è uno strumento innovativo progettato per supportare docenti, studenti e famiglie nella creazione e nella gestione di percorsi educativi personalizzati. La piattaforma risponde alle esigenze di inclusione e personalizzazione didattica, favorendo l'apprendimento individualizzato e il successo scolastico dello studente con BES.

COSMI PDP è una struttura dinamica che richiede la collaborazione attiva di insegnanti, famiglie e studenti. La sua efficacia dipende dalla capacità di rispondere adeguatamente alle esigenze di ciascun alunno, garantendo un percorso formativo inclusivo e personalizzato.

Con un'interfaccia intuitiva, offre modelli predefiniti e personalizzabili garantendo coerenza e completezza nelle informazioni inserite e anche uno spazio dedicato alla collaborazione tra tutti i soggetti coinvolti, nel rispetto massimo della sicurezza e privacy dei dati.

ISTITUTO COMPRENSIVO STATALE "CARDARELLI - MASSAUA" di MILANO


textGenerationEU

ITALIA DI DOMANI

- Una volta raggiunto il sito occorre selezionare la voce "**Accedi**" situata in alto a destra.



- Apparirà una pagina di login dove è possibile inserire la propria e-mail con la password arrivata per e-mail




ISTITUTO COMPRENSIVO STATALE "CARDARELLI - MASSAUA" di MILANO

textGenerationEU

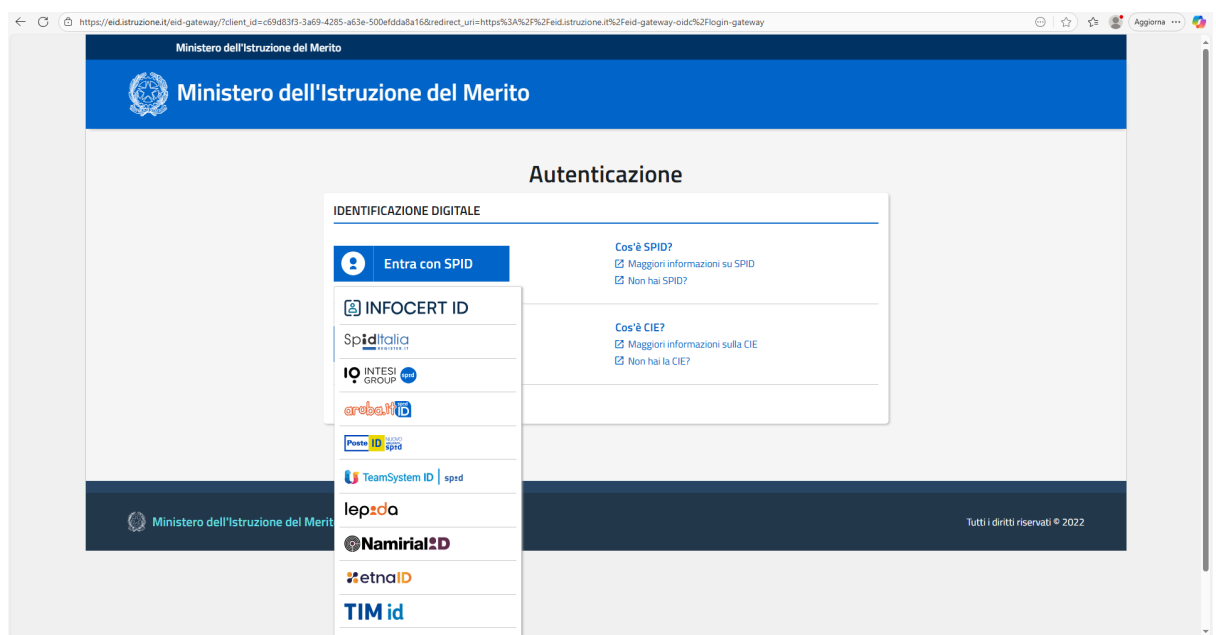
ITALIA DI DOMANI

- Effettuare il logout.



The screenshot shows a web browser window with the URL https://www.cosmipdp.it/area_riservata/default.cfm. The page features the COSMIPDP logo and a login form with fields for Username and Password. Below the form are links for 'Accedi', 'Hai dimenticato la password?', 'Entra con SPID o CIE', 'Non hai ancora un account? Registrati', and 'In caso di necessità scrivere a info@cosmipdp.it'. The footer mentions 'Progetto a cura di Istituto Comprensivo Statale B. NVESIN DE LA RIVA' and 'Sviluppato da WOM srl'.

- Effettuare l'accesso a sito con il proprio SPID per abilitare la firma digitale del PDP



The screenshot shows a web browser window with the URL https://eid.istruzione.it/eid-gateway/?client_id=c69d83f3-3a69-4285-a63e-500efdda165&redirect_uri=https%3A%2F%2Ffid.istruzione.it%2Ffid-gateway-oidc%2Flogin-gateway. The page displays the 'Ministero dell'Istruzione del Merito' logo and the title 'Autenticazione'. A central box titled 'IDENTIFICAZIONE DIGITALE' contains a list of SPID providers: ENTRA CON SPID, INFOCERT ID, SpidItalia, IO INTESI GROUP, ereba ID, Poste ID, TeamSystem ID | spid, lepda, Namirial ID, etna ID, and TIM id. To the right, there are checkboxes for 'Cos'è SPID?' (Maggiori informazioni su SPID, Non hai SPID?) and 'Cos'è CIE?' (Maggiori informazioni sulla CIE, Non hai la CIE?). The footer includes 'Ministero dell'Istruzione del Merito' and 'Tutti i diritti riservati © 2022'.

ISTITUTO COMPRENSIVO STATALE "CARDARELLI - MASSAUA" di MILANO

TextGenerationEU

ITALIA DI DOMANI

- Una volta effettuato l'accesso con SPID sotto la voce "**Studente**" troverete gli alunni associati dalla segreteria alla vostra classe. Sotto la voce "**Cod**" trovate il codice che potete condividere ai genitori per la compilazione. Ricordiamo che il codice può essere richiesto anche dalle famiglie tramite l'e-mail dedicato cosmi.pdp@cardarelli-massaua.edu.it come da Circolare pubblicata. Tale codice può essere condiviso anche ai docenti del Consiglio di classe per auto associarsi all'alunno anche se come coordinatore potete aggiungere i docenti nella "**Scheda Studente**" come mostrato nei passi successivi.

- Digitare l'icona "**pennina**". Si aprirà la scheda "**Dati studente**".

ISTITUTO COMPRENSIVO STATALE "CARDARELLI - MASSAUA" di MILANO

TextGenerationEU

ITALIA DI DOMANI

- Nella scheda **"Dati studente"** verificare se sotto la voce **"Docenti"** sono presenti tutti i docenti del Consiglio di classe. In caso di qualche nominativo mancante aggiungerlo.

The screenshot shows the SMI PDP interface. On the left is a sidebar with navigation links: Home, Studenti, Elenco studenti, Richieste di trasferimento, Richieste di associazione, Stato Piani Didattici, Istituti, Utenti, Documenti, and Guide. The main area is titled 'Studenti' and contains a 'Dati Studente' form. The form has fields for 'Istituto *' (cardarelli - massaua (MIIC815005)), 'Sede *' (Istituto secondaria di I grado Cardarelli (Sec. di 1° gr.)), 'Coordinatori', and 'Docenti'. To the right of the form is an 'Opzioni' section with a 'Stato' dropdown menu set to 'Attivo'. A red arrow points to the 'Docenti' field.

- Sempre nella scheda **"Dati studente"** verificare e/o selezionare sotto Opzioni lo **"Stato"** sia **"attivo"**

This screenshot is similar to the previous one but includes 'Indietro' and 'Salva' buttons at the top right of the form area. A red arrow points to the 'Stato' dropdown menu in the 'Opzioni' section, which is currently set to 'Attivo'.

ISTITUTO COMPRENSIVO STATALE "CARDARELLI - MASSAUA" di MILANO

TextGenerationEU

ITALIA DI DOMANI

- Sempre nella scheda **"Dati studente"** terminate le operazioni digitare il tasto verde **"Salva"**.

- Una volta digitato il tasto verde **"Salva"** della scheda **"Dati studente"** ritornerà nella schermata precedente **"Studente"**.

Cod.	Cognome / Nome	Istituto	Coordinatori	Tipologia PDP	Stato	Operazioni
		cardarelli - massaua Istituto secondaria di I grado Cardarelli			●	<div> <div></div> <div></div> </div> <div> <div></div> <div></div> </div>

- Digitare il tasto **"Cartella"**.

The screenshot shows the SMI POP interface. On the left is a sidebar with navigation links: Home, Studenti, Istituti, Utenti, Documenti, Guide, and Guida Introduttiva. The main area is titled 'Studenti' and contains search filters for Cod. / Cognome / Nome, Istituto (selected: cardarelli - massaua), Sede, Classe, Tipologia PDP (selected: Tutte), and Stato (selected: Tutti). Below the filters, it says '55 studenti trovati' and provides buttons for 'Esporta studenti', '+ Aggiungi', and '+ Import Multiplo'. A table lists the students with columns: Cod., Cognome / Nome, Istituto, Coordinatori, Tipologia PDP, Stato, and Operazioni. A red arrow points to the 'Cartella' icon in the 'Operazioni' column of the first student row.

- Vi si aprirà la schermata sotto riportata

The screenshot shows the SMI POP interface for 'Piani didattici personalizzati'. The sidebar is the same as the previous screenshot. The main area has a filter section with 'Stato' (selected: Attivo) and 'Firma' (selected: Tutti), with 'Filtra' and 'Reset' buttons. Below the filters, it says 'Caparo Hualpatuero Clarisse isabella - 0 piani didattici trovati' and has a '+ Aggiungi' button. A table with columns: A.S., Tipologia, Istituto, Modalità operative, Compl. Coordinatore, Compl. Referente, Firma, and Operazioni is shown. Below the table, it says 'Nessun percorso trovato'.

- Digitare il tasto blu **"Aggiungi"**.

The screenshot shows the SMI PDP interface. On the left is a sidebar with navigation links: Home, Studenti, Istituti, Utenti, Documenti, Guide, Guida Introduttiva, Privacy policy, and Ticket. The main area is titled 'Piani didattici personalizzati'. It features a search filter section with 'Stato' (Attivo) and 'Firma' (Tutti) dropdowns, and 'Filtra' and 'Reset' buttons. Below this, it displays 'Caparo Hualpatuero Clarisse isabella - 0 piani didattici trovati' and a '+ Aggiungi' button. A table header is visible with columns: A.S., Tipologia, Istituto, Modalità operative, Compl. Coordinatore, Compl. Referente, Firma, and Operazioni. A red arrow points to the '+ Aggiungi' button.

- Si aprirà la schermata seguente. Compilare tutti i suoi campi. Sotto **"Opzioni"** scegliere la tipologia di PDP e sotto la firma digitare **"Digitale"**, sotto la **"Classe"** selezionare la classe di appartenenza. Finita l'operazione di compilazione digitare il tasto verde **"Salva"**.

The screenshot shows the 'Piani didattici personalizzati / Inserimento' form. At the top, the name 'Caparo Hualpatuero Clarisse isabella' is entered. Below this is the 'Dati Percorso' section with fields for 'Studente' (Caparo Hualpatuero Clarisse isabella), 'Istituto' (cardarelli - massaua (MIIC815005)), 'Sede' (Istituto secondaria di I grado Card...), and 'Classe *' (2C). To the right is the 'Opzioni' section with 'Tipologia' (PDP per alunni con DSA), 'Anno Scolastico' (2025/2026), and 'Firma' (Digitale). A green 'Salva' button is at the top right. Red arrows point to the 'Salva' button, the 'Tipologia' dropdown, the 'Firma' dropdown, and the 'Classe' dropdown.

ISTITUTO COMPRENSIVO STATALE "CARDARELLI - MASSAUA" di MILANO

TextGenerationEU

ITALIA DI DOMANI

- Una volta digitato il tasto verde **"Salva"** vi verrà visualizzata la schermata seguente con il piano didattico personalizzato appena inserito.

SMI PDP

Piani didattici personalizzati

Filtra per...

Stato: Attivo Firma: Tutti Filtra Reset

1 - 1 piano didattico trovato + Aggiungi

A.S.	Tipologia	Istituto	Modalità operative	Compl. Coordinatore	Compl. Referente	Firma	Operazioni
2025/2026	PDP per alunni con BES (D.M. 27/12/2012; C.M. 8/3/2013)	cardarelli - massaua (MIIC815005) Istituto secondaria di I grado Cardarelli 2C				Digitale 0/10	

- Digitare il tasto **"elenco"** per effettuare la compilazione in ogni sua parte.

SMI PDP

Piani didattici personalizzati

Filtra per...

Stato: Attivo Firma: Tutti Filtra Reset

1 - 1 piano didattico trovato + Aggiungi

A.S.	Tipologia	Istituto	operative	npl. Coordinatore	Compl. Referente	Firma	Operazioni
2025/2026	PDP per alunni con BES (D.M. 27/12/2012; C.M. 8/3/2013)	cardarelli - massaua (MIIC815005) Istituto secondaria di I grado Cardarelli 2C				Digitale 0/10	

- Digitare una volta inserito tutto il tasto verde **"Salva"**.

The screenshot shows the SMI PDP interface. On the left is a sidebar with navigation links: Home, Studenti, Istituti, Utenti, Documenti, Guide, Guida Introduttiva, Privacy policy, and Ticket. The main area is titled 'Piani didattici personalizzati' and shows a form for 'Isabella - 2025/2026'. The form includes sections for 'Tipologia del Bisogno Educativo Speciale', 'Dati generali', 'Osservazione scolastica delle abilità di base', 'Caratteristiche personali: punti di forza e criticità', 'INVALSI ed Esami di Stato', 'Osservazioni della famiglia', and 'Composizione del CDC/Team'. A red arrow points to the 'Salva' button at the bottom right of the form.

- Una volta digitato il tasto verde **"Salva"** vi verrà visualizzata la schermata seguente con il piano didattico personalizzato appena inserito.

The screenshot shows the SMI PDP interface displaying a list of personalized didactic plans. At the top, there are filters for 'Stato' (Attivo) and 'Firma' (Tutti), along with 'Filtra' and 'Reset' buttons. Below the filters, it says '- 1 piano didattico trovato' and there is an '+ Aggiungi' button. The table below lists the details of the found plan.

A.S.	Tipologia	Istituto	Modalità operative	Compl. Coordinatore	Compl. Referente	Firma	Operazioni
2025/2026	PDP per alunni con BES (D.M. 27/12/2012; C.M. 8/3/2013)	cardarelli - massaua (MIIC815005) Istituto secondaria di I grado Cardarelli 2C				Digitale 0/10	

ISTITUTO COMPRENSIVO STATALE "CARDARELLI - MASSAUA" di MILANO

TextGenerationEU

ITALIA DI DOMANI

- Andare sotto la voce **"Modalità operative"** nel **pallino rosso** digitare per farlo diventare attivo. Una volta **attivo diventerà verde**.

CSMI_{PDP}

Piani didattici personalizzati

Stato: Attivo Firma: Tutti Filtra Reset

1 - 1 piano didattico trovato + Aggiungi

A.S.	Tipologia	Istituto	Modalità operative	Compl. Coordinatore	Compl. Referente	Firma	Operazioni
2025/2026	PDP per alunni con BES (D.M. 27/12/2012; C.M. 8/3/2013)	cardarelli - massaua (MIIC815005) Istituto secondaria di I grado Cardarelli 2C				Digitale 0/10	

Progetto a cura di

- Diventato **attivo e verde** il **pallino** sotto **"Modalità operative"** ogni **docenti curriculare compreso il coordinatore** potrà aggiungere la propria **programmazione/indicazioni**.

CSMI_{PDP}

Piani didattici personalizzati

Stato: Attivo Firma: Tutti Filtra Reset

1 piano didattico trovato + Aggiungi

A.S.	Tipologia	Istituto	Modalità operative	Compl. Coordinatore	Compl. Referente	Firma	Operazioni
2025/2026	PDP per alunni con BES (D.M. 27/12/2012; C.M. 8/3/2013)	cardarelli - massaua (MIIC815005) Istituto secondaria di I grado Cardarelli 1E				Digitale 0/14	

Progetto a cura di

ISTITUTO COMPRENSIVO STATALE "CARDARELLI - MASSAUA" di MILANO

textGenerationEU

ITALIA DI DOMANI

- Sia il **docenti curriculare** che il **coordinatore** per aggiungere la propria **programmazione/indicazioni** dovrà digitare sotto la voce **“modalità operative”** il tasto **“cartella”**.

SMI PDP

Piani didattici personalizzati

Stato: Attivo Firma: Tutti Filtra Reset

- 1 piano didattico trovato + Aggiungi

A.S.	Tipologia	Istituto	Modalità operative	Compl. Coordinatore	Compl. Referente	Firma	Operazioni
2025/2026	PDP per alunni con BES (D.M. 27/12/2012; C.M. 8/3/2013)	cardarelli - massaua (MIIC815005) Istituto secondaria di I grado Cardarelli 1E				Digitale 0/14	

Progetto a cura di

- Digitare il tasto blu **“Aggiungi”**. Il docente curricula e il coordinatore troverà le programmazione e/o indicazioni degli altri docenti di materia.

SMI PDP

Modalità operative

Stato: Attivo Filtra Reset

2 modalità trovate Piani didattici personalizzati + Aggiungi

Docente ins.	Disciplina	Data ultima modifica	Confermato	Operazioni
		06/11/2025 23:24:31		
		06/11/2025 22:28:57		

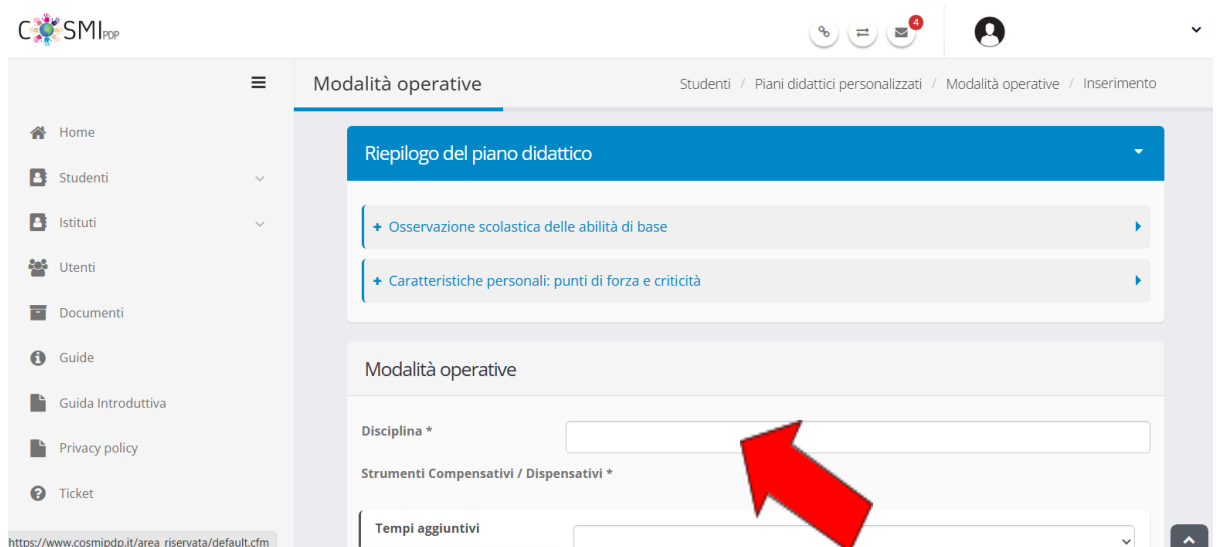
Progetto a cura di

ISTITUTO COMPRENSIVO STATALE "CARDARELLI - MASSAUA" di MILANO

textGenerationEU

ITALIA DI DOMANI

- Dovrà il docente e/o il coordinatore completare ogni sua parte inserendo la disciplina.



- Alla fine della compilazione di può digitare **“Salva Provvisoriamente”** (significa che potete riaprirlo e salvarlo anche in un secondo momento oppure digitare il tasto verde **“Conferma Definitiva”**).

